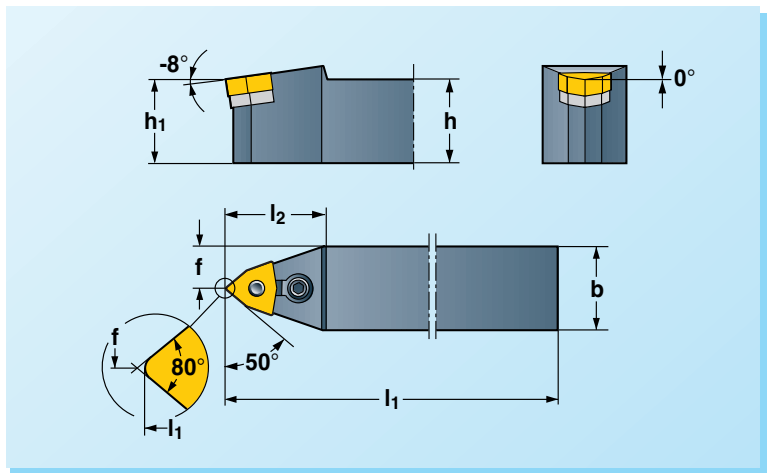
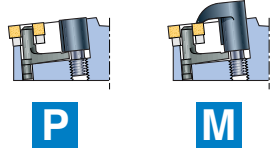


PWMN N
MWMN N

Recommandations
Raccomandazioni
Recomendaciones

Page:
Página: **B12-B17**

50°



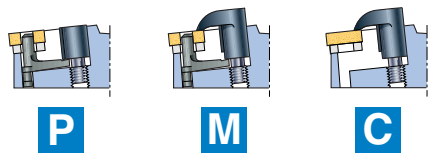
	h=h ₁	b	l ₁	l ₂	f								WNMA	WNMM	WNMG	Page: Página: B172-B178
P PWMN N 2020-06 PWMN N 2525-06	20 25	20 25	125 150	27 27	10 12.5	LP61	UWN06	RS61K	D61	PS61	-	NY3	0604 ..			
PWMN N 2525-08 PWMN N 3225-08 PWMN N 3232-08	25 32 32	25 25 32	150 170 170	36 36 36	12.5 12.5 16	LP62K	UWN08	RS62	D62	PS62	-	NY4	0804 ..			
M MWMN N 2020-06 MWMN N 2525-06	20 25	20 25	125 150	27 27	10 12.5	LP61	UWN06	RS61K	D61	-	MS61	NY3	0604 ..			
MWMN N 2525-08 MWMN N 3225-08 MWMN N 3232-08	25 32 32	25 25 32	150 170 170	36 36 36	12.5 12.5 16	LP62K	UWN08	RS62	D62	-	MS62	NY4	0804 ..			

PCSN R/L
MCSN R/L
CCSN R/L

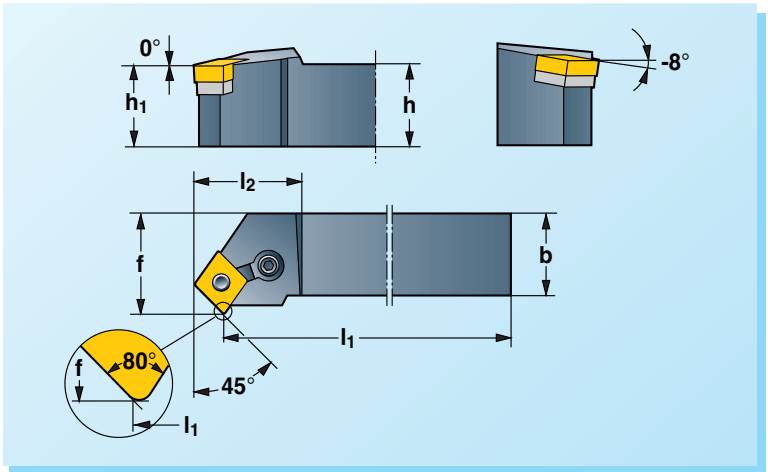
Recommandations
Raccomandazioni
Recomendaciones

Page:
Página: **B12-B17**

45°



Le dessin représente un outil à droite. Pour l'outil à gauche c'est l'inverse.
Il disegno mostra l'esecuzione destra. L'esecuzione sinistra è specularmente opposta.
El dibujo muestra la versión derechas. Versión izquierdas invertir.



	h=h ₁	b	l ₁	l ₂	f								CNMA	CNMM	CNMG	Page: Página: B172-B178
P PCSN R/L 2020-12 PCSN R/L 2525-12 PCSN R/L 3225-12	20 25 32	20 25 25	125 150 170	35 35 35	25 32 32	LP62K	UCN12	RS62	D62	PS62K PS62 PS62	-	NY4	1204 ..			
M MCSN R/L 2020-12 MCSN R/L 2525-12 MCSN R/L 3225-12	20 25 32	20 25 25	125 150 170	35 35 35	25 32 32	LP62K	UCN12	RS62	D62	-	MS62K MS62 MS62	NY4	1204 ..			
C CCSN R/L	Voir page – Vedere pagina – Ver página B16-B17															

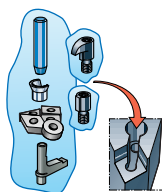
¹⁾ Livraison standard pour plaquettes à grosseur 4,76 mm.
²⁾ Livraison séparée pour plaquettes à grosseur 3,18 mm.

¹⁾ Consegna pronta per inserti con spessore 4,76 mm.
²⁾ Consegna a richiesta per inserti con spessore 3,18 mm.

¹⁾ Entrega standard para placas con anchura 4,76 mm.
²⁾ Entrega separada para placas con anchura 3,18 mm.

* Sélection de la géométrie de coupe, page: **B27-B39**
Scelta della geometria di taglio, pagina:
Selección de la geometría de corte, página:

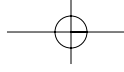
Exemple de commande:
Esempio d'ordine: **PTTNR 2525-22**
Ejemplo de pedido:



Les pièces de rechange indiquées dans les colonnes en couleur sont fournies avec chaque outil.

I ricambi mostrati nelle colonne colorate sono forniti assemblati su ogni portainserito.

Los repuestos en la zona coloreada, se suministran con la herramienta.

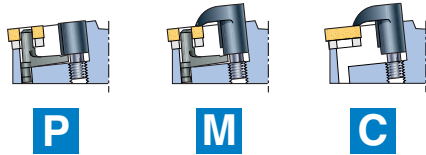


PTDN R/L
MTDN R/L
CTDN R/L

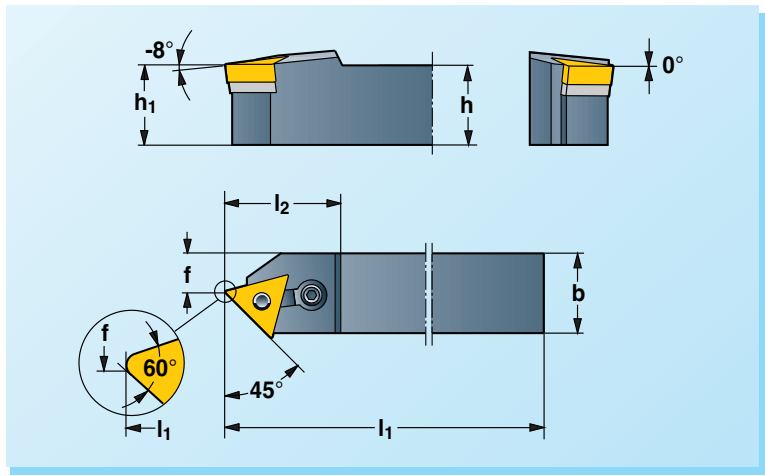
Recommandations
Raccomandazioni
Recomendaciones

Page:
Pagina:
Página: **B12-B17**

45°



Le dessin représente un outil à droite. Pour l'outil à gauche c'est l'inverse.
Il disegno mostra l'esecuzione destra. L'esecuzione sinistra è specularmente opposta.
El dibujo muestra la versión derechas. Versión izquierdas invertir.



B

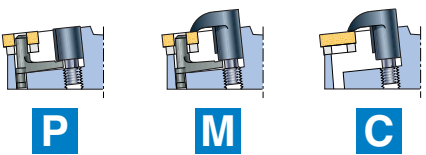
			$h=h_1$	b	l_1	l_2	f								TNMA* TNMM TNMG	Page: Pagina: Página: B172-B178
P	PTDN R/L 2525-22 PTDN R/L 3225-22		25 32	25 25	150 170	36 36	13 13	LP62K	UTN22	RS62	D62	PS62	-	NY4	2204 ..	
M	MTDN R/L 2525-22 MTDN R/L 3225-22		25 32	25 25	150 170	36 36	13 13	LP62K	UTN22	RS62	D62	-	MS62	NY4	2204 ..	
C	CTDN R/L		Voir page - Vedere pagina - Ver página B16-B17													

PSSN R/L
MSSN R/L
CSSN R/L

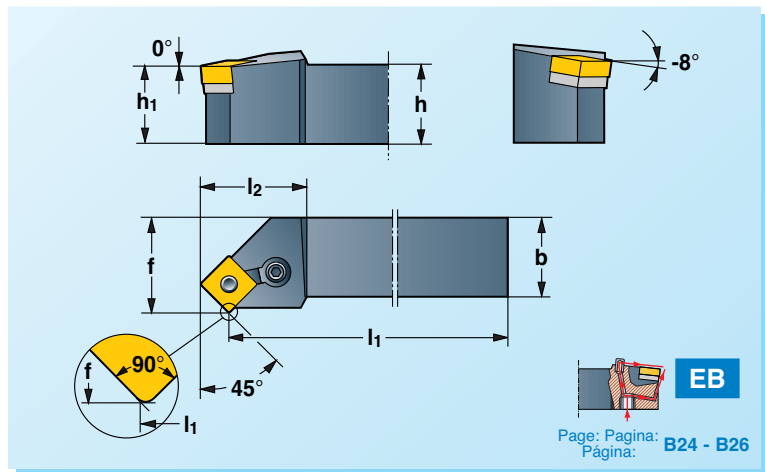
Recommandations
Raccomandazioni
Recomendaciones

Page:
Pagina:
Página: **B12-B17**

45°

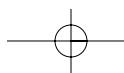


Le dessin représente un outil à droite. Pour l'outil à gauche c'est l'inverse.
Il disegno mostra l'esecuzione destra. L'esecuzione sinistra è specularmente opposta.
El dibujo muestra la versión derechas. Versión izquierdas invertir.



Page:
Pagina:
Página: **B24 - B26**

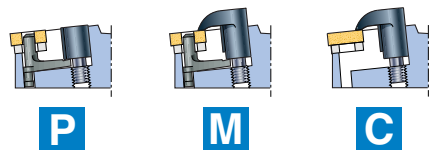
			$h=h_1$	b	l_1	l_2	f								SNMA* SNMM SNMG	Page: Pagina: Página: B172-B178
P	PSSN R/L 1616-09 PSSN R/L 2020-09		16 20	16 20	100 125	24 24	20 25	LP61	USN09	RS61	D61	PS61	-	NY3	0903 ..	
	PSSN R/L 2020-12 PSSN R/L 2525-12 PSSN R/L 3225-12		20 25 32	20 25 25	125 150 170	33 33 33	25 32 32	LP62K	USN12	RS62	D62	PS62	-	NY4	1204 ..	
	PSSN R/L 2525-15 PSSN R/L 3225-15 PSSN R/L 3232-15		25 32 32	25 25 32	150 170 170	39 39 39	32 32 40	LP64	USN15	RS64	D64	PS62	-	NY4	1506 ..	
	PSSN R/L 3232-19 PSSN R/L 4040S19		32 40	32 40	170 250	43 43	40 50	LP65	USN19	RS65	D65	PS62	-	NY4	1906 ..	
M	MSSN R/L 1616-09 MSSN R/L 2020-09		16 20	16 20	100 125	24 24	20 25	LP61	USN09	RS61	D61	-	MS61	NY3	0903 ..	
	MSSN R/L 2020-12 MSSN R/L 2525-12 MSSN R/L 3225-12		20 25 32	20 25 25	125 150 170	33 33 33	25 32 32	LP62K	USN12	RS62	D62	-	MS62	NY4	1204 ..	
	MSSN R/L 2525-15 MSSN R/L 3225-15 MSSN R/L 3232-15		25 32 32	25 25 32	150 170 170	39 39 39	32 32 40	LP64	USN15	RS64	D64	-	MS63	NY4	1506 ..	
	MSSN R/L 3232-19 MSSN R/L 4040S19		32 40	32 40	170 250	43 43	40 50	LP65	USN19	RS65	D65	-	MS63	NY4	1906 ..	
C	CSSN R/L		Voir page - Vedere pagina - Ver página B16-B17													



**PSDN N
MSDN N
CSDN N**

Recommandations
Raccomandazioni
Recomendaciones

Page:
Pagina:
Página: **B12-B17**

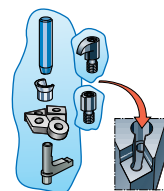


		$h=h_1$	b	l_1	l_2	f							SNMA* SNMM SNMG	Page: Pagina: Página: B172-B178
P	PSDN N 1616-09	16	16	100	25	8	LP61	USN09	RS61	D61	PS61	–	NY3	0903 . .
	PSDN N 2020-12	20	20	125	34	10	LP62K	USN12	RS62	D62	PS62	–	NY4	1204 . .
	PSDN N 2525-12	25	25	150	34	12.5								
	PSDN N 3225-12	32	25	170	34	12.5								
	PSDN N 3225-19	32	25	170	44	12.5	LP65	USN19	RS65	D65	PS62	–	NY4	1906 . .
	PSDN N 3232-19	32	32	170	44	16								
M	MSDN N 1616-09	16	16	100	25	8	LP61	USN09	RS61	D61	–	MS61	NY3	0903 . .
	MSDN N 2020-12	20	20	125	34	10	LP62K	USN12	RS62	D62	–	MS62	NY4	1204 . .
	MSDN N 2525-12	25	25	150	34	12.5								
	MSDN N 3225-12	32	25	170	34	12.5								
	MSDN N 3225-19	32	25	170	44	12.5	LP65	USN19	RS65	D65	–	MS63	NY4	1906 . .
	MSDN N 3232-19	32	32	170	44	16								
C	CSDN N	Voir page – Vedere pagina – Ver página											B16-B17	

* Sélection de la géométrie de coupe, page:
Scelta della geometria di taglio, pagina:
Selección de la geometría de corte, página:

Exemple de commande:
Esempio d'ordine: **MSDNN 2525-12**
Ejemplo de pedido:

B27-B39



Les pièces de rechange indiquées dans les colonnes en couleur sont fournies avec chaque outil.

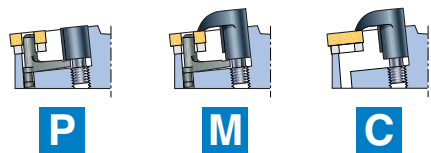
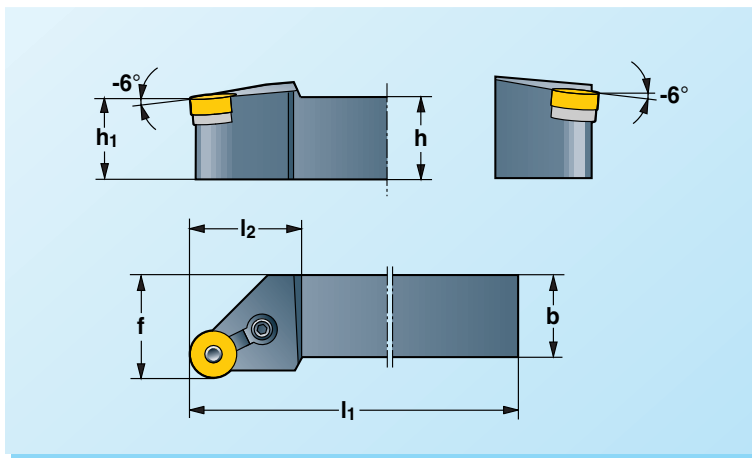
I ricambi mostrati nelle colonne colorate sono forniti assemblati su ogni portainserto.

Los repuestos en la zona coloreada, se suministran con la herramienta.

PRSN R/L
MRSN R/L
CRSN R/L

Recommandations
 Raccomandazioni
 Recomendaciones

Page:
 Pagina:
 Página: **B12-B17**



Le dessin représente un outil à droite. Pour l'outil à gauche c'est l'inverse.
 Il disegno mostra l'esecuzione destra. L'esecuzione sinistra è specularmente opposta.
 El dibujo muestra la versión derechas. Versión izquierdas invertir.

B

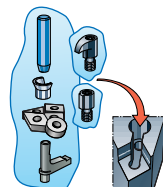
	$h=h_1$	b	l_1	l_2	f								RNMA RNMG	Page: Pagina: Página: B172-B178
--	---------	-----	-------	-------	-----	--	--	--	--	--	--	--	--------------	--

	$h=h_1$	b	l_1	l_2	f									
P PRSN R/L 2020-09	20	20	125	24	25	LP61	URN09	RS61	D61	PS61	-	NY3	090300	
PRSN R/L 2020-12	20	20	125	29	25	LP62K	URN12	RS62	D62	PS62	-	NY4	120400	
PRSN R/L 2525-12	25	25	150	29	32									
PRSN R/L 3225-15	32	25	170	36	32	LP64	URN15	RS64	D64	PS62	-	NY4	150600	
PRSN R/L 3232-19	32	32	170	38	40	LP65	URN19	RS65	D65	PS62	-	NY4	190600	
M MRSN R/L 2020-09	20	20	125	24	25	LP61	URN09	RS61	D61	-	MS61	NY3	090300	
MRSN R/L 2020-12	20	20	125	29	25	LP62K	URN12	RS62	D62	-	MS62	NY4	120400	
MRSN R/L 2525-12	25	25	150	29	32									
MRSN R/L 3225-15	32	25	170	36	32	LP64	URN15	RS64	D64	-	MS63	NY4	150600	
MRSN R/L 3232-19	32	32	170	38	40	LP65	URN19	RS65	D65	-	MS63	NY4	190600	
C CRSN R/L	Voir page – Vedere pagina – Ver página B16-B17													

*
 Sélection de la géométrie de coupe, page:
 Scelta della geometria di taglio, pagina:
 Selección de la geometría de corte, página:

B27-B39

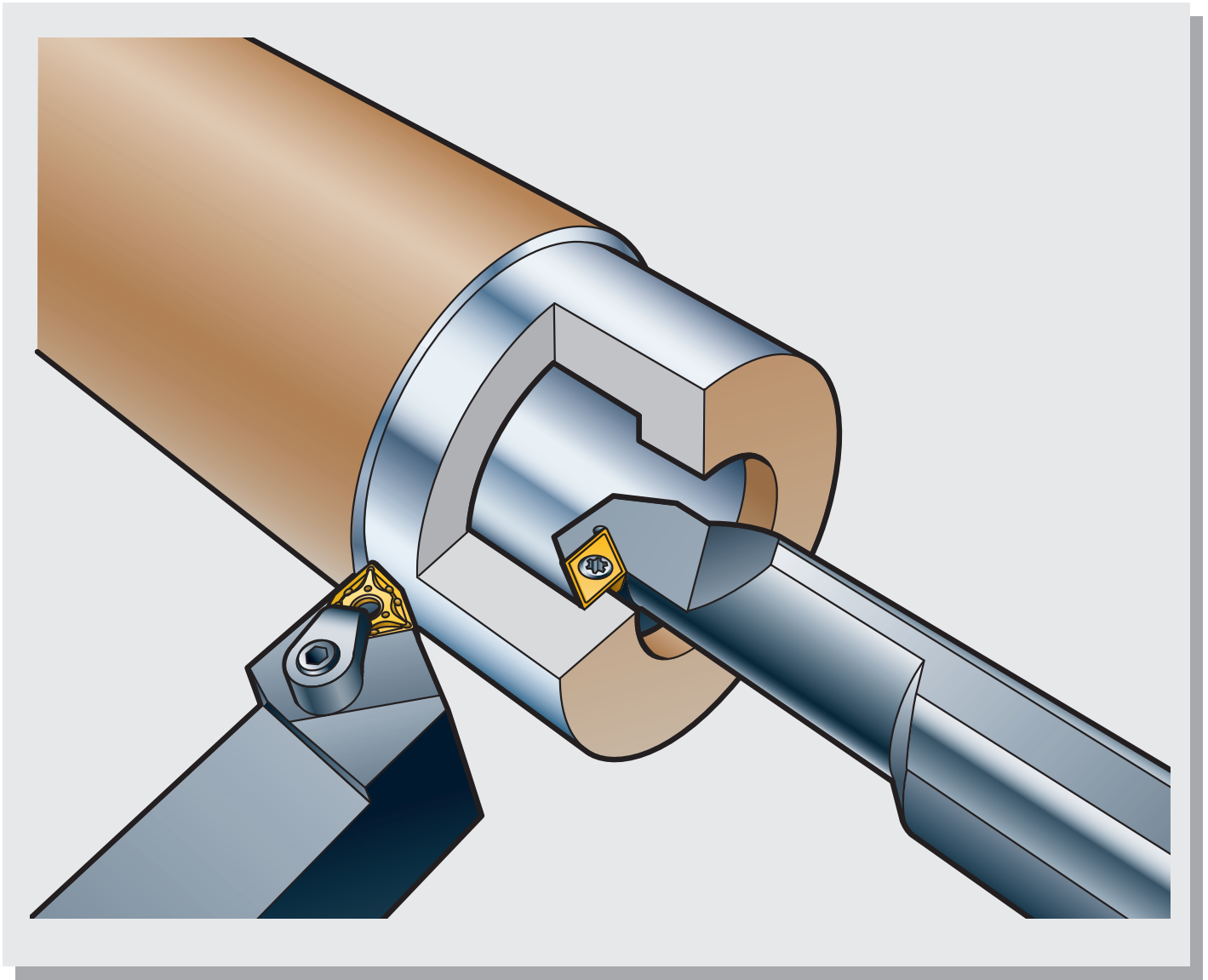
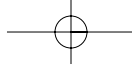
Exemple de commande:
 Esempio d'ordine: **PRSNL 2020-09**
 Ejemplo de pedido:



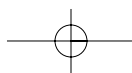
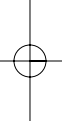
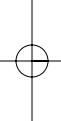
Les pièces de rechange indiquées dans les colonnes en couleur sont fournies avec chaque outil.

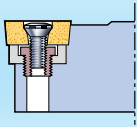
I ricambi mostrati nelle colonne colorate sono forniti assemblati su ogni portainsero.

Los repuestos en la zona coloreada, se suministran con la herramienta.



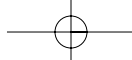
B

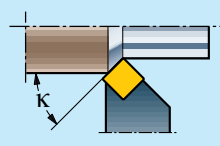

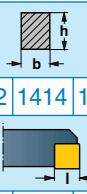

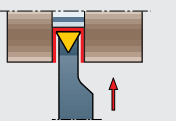
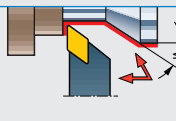
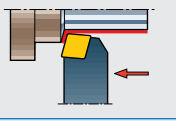
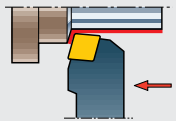
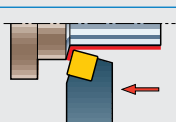

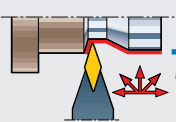

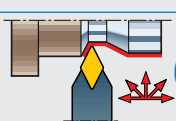

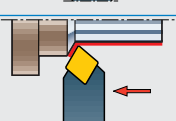
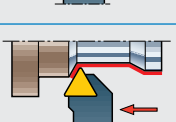
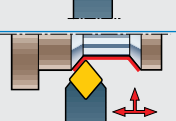
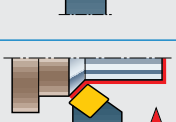
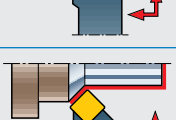




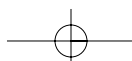
B

										Page: Página: 						
		0606	0808	1010	1212	1414	1616	2020	2525		3225					
	SDHC R/L			07	07			11	11	11		B67				
	SVHB R/L								16	16	16	B67				
	SVZB R/L								16	16		B68				
	SCLC R/L	06	06	06			09		09		12	12	12	B68		
	SWLC R/L		04	04			06		06	06		08		B69		
	SDJC R/L		07	07			11		11	11		15	15	B69		
	SVJC R/L				11			11	11	11		16	16	16	B70	
	SVJB R/L															
	SCAC R/L		06	06		09	09							B70		
	SCFC R/L		06	06		09		09						B71		
	SCGC R/L		06	06		09		09						B71		
	STGC R/L		09	09		11		11	16	16	16	16		B72		
	STFC R/L							16	16	16	16			B72		

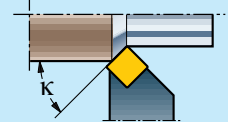


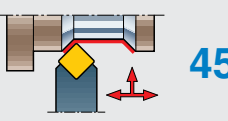
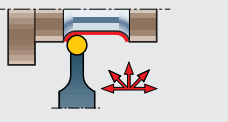
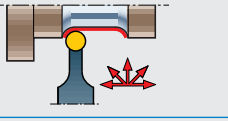
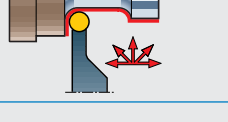
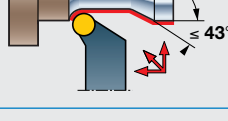
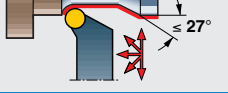


										Page: Pagina: Page: Pagina: B24 - B26	 Page: Pagina: Page: Pagina: B24 - B26			
		0606	0808	1010	1212	1414	1616	2020	2525			3225		
 90°	STFC R/L M							11	11	16	16	B73		
 91°	SDAC R/L		07	07	07		11					B73		
 75°	SCBC R/L		06	06				09				B74		
 75°	SCRC R/L				09			09				B74		
 75°	SSBC R/L							12	12	12	12	B75		
 75°	SSKC R/L						09	12	12	12	12	B75		
 72,5°	SVVC N SVVB N				11		11	11	11	16	16	16	B76	 EB
 62,5°	SDNC N		07	07	07		11	11	11	11	15	15	B76	 EB
 60°	SCEC R/L			06		09		09					B77	
 60°	STTC R/L									16	16	16	B77	
 50°	SCMC N		06	06		09		09		12	12	12	B78	
 45°	SCSC R/L							12	12	12	12	12	B78	
 45°	SSSC R/L						09	12	12	12	12	12	B79	

B





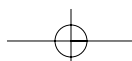
												Page: Pagina: Page: Pagina: B24 - B26			
		0606	0808	1010	1212	1414	1616	2020	2525	3225	4032				
 45°	SSDC N				09		09			12	12	12		B79	
	SRDC N				06		06	06	06	08	08	10	12	12	B80
	SRDC N M Dégrossissage Sgrosstura Debaste									12	12	16	16	16	B80
	SRDC R/LM							06	06	08	08	08			B81
	SRSC R/L				06		06	06	06	08	08	10	12	12	B81
	SRSC R/L M Dégrossissage Sgrosstura Debaste									12	12	16	16	16	B82

B

EB



Page: Pagina:
Page: Pagina:
B24 - B26

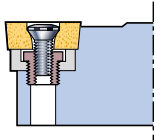
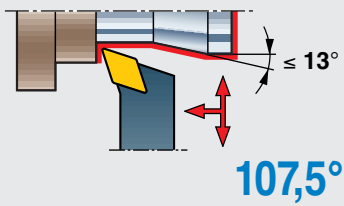


SDHC R/L

Recommandations
Raccomandazioni
Recomendaciones

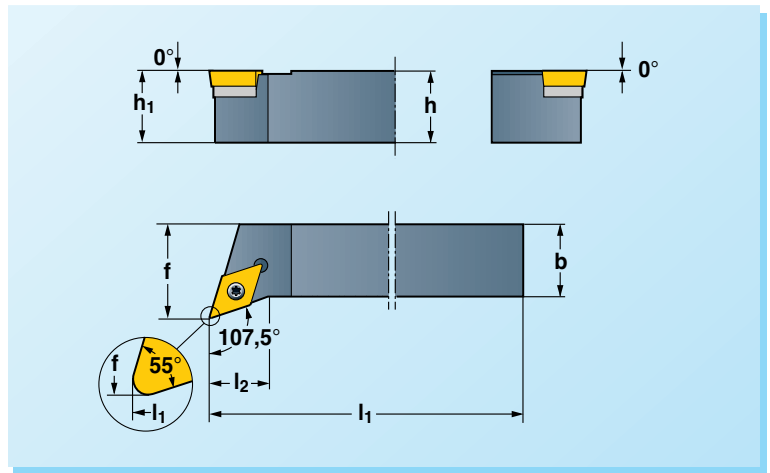
Page: Pagina: Página:

B12-B14, B18










S

Le dessin représente un outil à droite. Pour l'outil à gauche c'est l'inverse.
Il disegno mostra l'esecuzione destra. L'esecuzione sinistra è specularmente opposta.
El dibujo muestra la versión derechas. Versión izquierdas invertir.



B

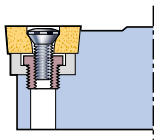
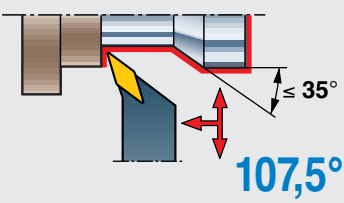
			$h=h_1$	b	l_1	l_2	f						DCMW * DCMT DCXT	Page: Pagina: Página: B179-B184
SDHCR/L 1010E07 SDHCR/L 1212F07			10 12	10 12	70 80	5,5 12,0	12 16	FTX072507	NY7X	-	-	-	0702 ..	
SDHCR/L 1616H11 SDHCR/L 2020K11 SDHCR/L 2525M11			16 20 25	16 20 25	100 125 150	10,5 14,0 20,0	20 25 32	FTX153514	NY15X	UDC11	RSM508	NY3.5	11T3 ..	

SVHB R/L

Recommandations
Raccomandazioni
Recomendaciones

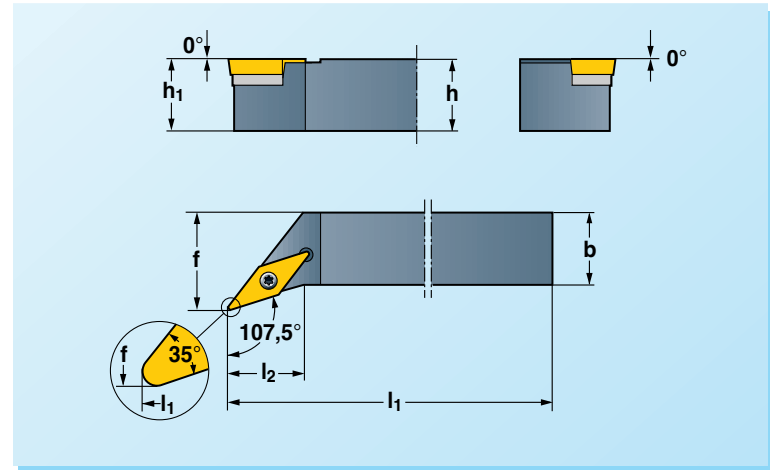
Page: Pagina: Página:








B12-B14, B18






S

Le dessin représente un outil à droite. Pour l'outil à gauche c'est l'inverse.
Il disegno mostra l'esecuzione destra. L'esecuzione sinistra è specularmente opposta.
El dibujo muestra la versión derechas. Versión izquierdas invertir.



			$h=h_1$	b	l_1	l_2	f						VBMW * VBMT VCXT	Page: Pagina: Página: B179-B184
SVHBR/L 2020K16 SVHBR/L 2525M16 SVHBR/L 3225P16			20 25 32	20 25 25	125 150 170	13,5 20 20	25 32 32	FTX153514	NY15X	UVB16	RSM508	NY3.5	1604 ..	

*

 Sélection de la géométrie de coupe, page:
 Scelta della geometria di taglio, pagina:
 Selección de la geometría de corte, página:

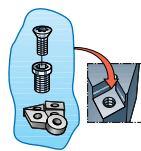
B27-B39

Exemple de commande:

Esempio d'ordine:

Ejemplo de pedido:

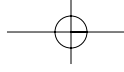
SVHBR 2020K16



Les pièces de rechange indiquées dans les colonnes en couleur sont fournies avec chaque outil.

I ricambi mostrati nelle colonne colorate sono forniti assemblati su ogni portainsero.

Los repuestos en la zona coloreada, se suministran con la herramienta.

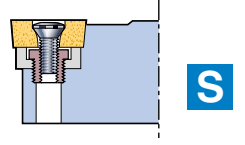
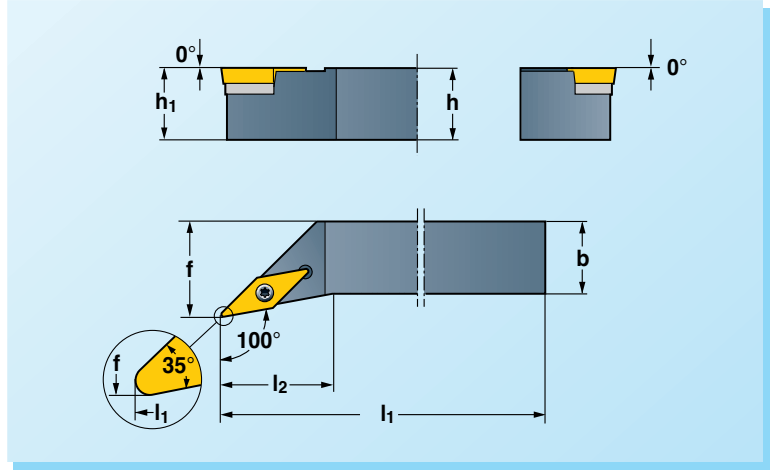


SVZB R/L

Recommandations
Raccomandazioni
Recomendaciones

Page: Pagina: Página:

B12-B14, B18



B Le dessin représente un outil à droite. Pour l'outil à gauche c'est l'inverse.
Il disegno mostra l'esecuzione destra. L'esecuzione sinistra è specularmente opposta.
El dibujo muestra la versión derechas. Versión izquierdas invertir.

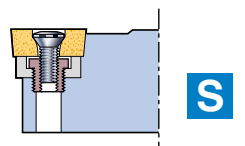
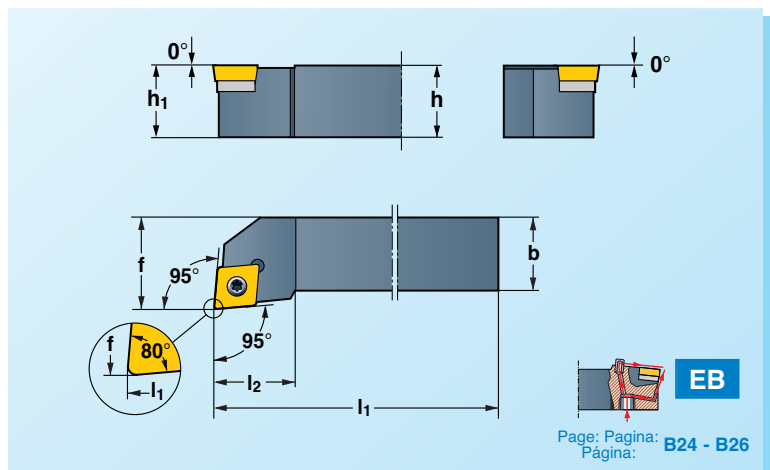
	h=h ₁	b	l ₁	l ₂	f						VBMW VCMW VBMT VCMT VCXT * Page: Pagina: Página: B179-B184
SVZBR/L 2020K16M SVZBR/L 2525M16M	20 25	20 25	125 150	30 30	25 32	FTX153514	NY15X	UVB16	RSM508	NY3.5	1604 ..

SCLC R/L

Recommandations
Raccomandazioni
Recomendaciones

Page: Pagina: Página:

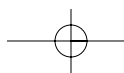
B12-B14, B18



B Le dessin représente un outil à droite. Pour l'outil à gauche c'est l'inverse.
Il disegno mostra l'esecuzione destra. L'esecuzione sinistra è specularmente opposta.
El dibujo muestra la versión derechas. Versión izquierdas invertir.

EB
Page: Pagina: B24 - B26
Página: Página:

	h=h ₁	b	l ₁	l ₂	f						CCMW * CCMT CCXT * Page: Pagina: Página: B179-B184
SCLCR/L 0606C06 SCLCR/L 0808D06 SCLCR/L 1010E06	6 8 10	6 8 10	50 60 70	10 10 10	8 10 12	FTX072507	NY7X	-	-	-	0602 ..
SCLCR/L 1212F09 SCLCR/L 1616H09	12 16	12 16	80 100	16 16	16 20	FTX154010 FTX153512	NY15X NY15X	- UCC09	- RSM5T	- NY2.5	09T3 ..
SCLCR/L 2020K12 SCLCR/L 2525M12 SCLCR/L 3225P12	20 25 32	20 25 25	125 150 170	21 21 21	25 32 32	FTX154512	NY15X	UCC12	RSM6	NY3	1204 ..

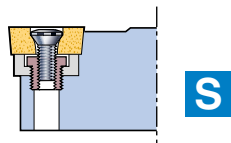


SWLC R/L

Recommandations
Raccomandazioni
Recomendaciones

Page: Pagina: Página:

B12-B14, B18



Le dessin représente un outil à droite. Pour l'outil à gauche c'est l'inverse.
Il disegno mostra l'esecuzione destra. L'esecuzione sinistra è specularmente opposta.
El dibujo muestra la versión derechas. Versión izquierdas invertir.

Page: Pagina: Página: **B24 - B26**

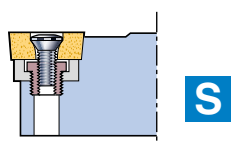
	$h=h_1$	b	l_1	l_2	f						WCMW* WCMT	Page: Pagina: Página: B179-B184
SWLCR/L 0808X04 SWLCR/L 1010X04	8 10	8 10	120 120	10 10	10 12	FTX072507	torx NY7X	-	-	-	0402 ..	
SWLCR/L 1212X06 SWLCR/L 1616H06 SWLCR/L 2020K06	12 16 20	12 16 20	120 100 125	15 15 15	16 20 25	FTX154010	NY15X	-	-	-	06T3 ..	
SWLCR/L 2525M08	25	25	150	20	32	FTX154512	NY15X	-	-	-	0804 ..	

SDJC R/L

Recommandations
Raccomandazioni
Recomendaciones

Page: Pagina: Página:

B12-B14, B18



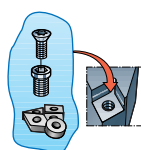
Le dessin représente un outil à droite. Pour l'outil à gauche c'est l'inverse.
Il disegno mostra l'esecuzione destra. L'esecuzione sinistra è specularmente opposta.
El dibujo muestra la versión derechas. Versión izquierdas invertir.

Page: Pagina: Página: **B24 - B26**

	$h=h_1$	b	l_1	l_2	f						DCMW* DCMT DCXT	Page: Pagina: Página: B179-B184
SDJCR/L 0808D07 SDJCR/L 1010E07	8 10	8 10	60 70	15 15	10 12	FTX072507	torx NY7X	-	-	-	0702 ..	
SDJCR/L 1212F11	12	12	80	22	16	FTX154010	NY15X	-	-	-	11T3 ..	
SDJCR/L 1616H11 SDJCR/L 2020K11 SDJCR/L 2525M11	16 20 25	16 20 25	100 125 150	22 22 22	20 25 32	FTX153512	NY15X	UDC11	RSM5T	NY2.5		
SDJCR/L 2525M15 SDJCR/L 3225P15	25 32	25 25	150 170	26 26	32 32	FTX154512	NY15X	UDC15	RSM6	NY3		1504 ..

* Sélection de la géométrie de coupe, page: **B27-B39**
Scelta della geometria di taglio, pagina:
 Selección de la geometría de corte, página:

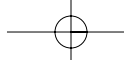
Exemple de commande:
Esempio d'ordine: **SDJCR 2525M11**
BEjemplo de pedido:



Les pièces de rechange indiquées dans les colonnes en couleur sont fournies avec chaque outil.

I ricambi mostrati nelle colonne colorate sono forniti assemblati su ogni portainsero.

Los repuestos en la zona coloreada, se suministran con la herramienta.



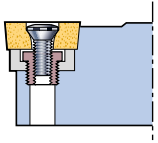
SVJB R/L
SVJC R/L

Recommandations
Raccomandazioni
Recomendaciones

Page: Pagina: Página:

B12-B14, B18

93°



S

Le dessin représente un outil à droite. Pour l'outil à gauche c'est l'inverse.
Il disegno mostra l'esecuzione destra. L'esecuzione sinistra è specularmente opposta.
El dibujo muestra la versión derechas. Versión izquierdas invertir.

EB

Page: Pagina: B24 - B26
Página:

B

	h=h ₁	b	l ₁	l ₂	f						VBMW VCMW VBMT VCMT VCXT	Page: Página: B179-B184
SVJCR/L 1212M11 SVJCR/L 1616M11 SVJCR/L 2020K11 SVJCR/L 2525M11	12 16 20 25	12 16 20 25	150 150 125 150	30 30 30 30	16 20 25 32	FTX072507	NY7X	-	-	-	VCM_1103 . .	
SVJBR/L 2020K16 SVJBR/L 2525M16 SVJBR/L 3225P16	20 25 32	20 25 25	125 150 170	40 40 40	25 32 32	FTX153512	NY15X	UVB16	RSM5T	NY2.5	VBM_VCM_1604 .	

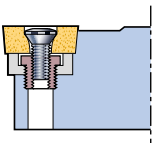
SCAC R/L

Recommandations
Raccomandazioni
Recomendaciones

Page: Pagina: Página:

B12-B14, B18

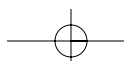
91°



S

Le dessin représente un outil à droite. Pour l'outil à gauche c'est l'inverse.
Il disegno mostra l'esecuzione destra. L'esecuzione sinistra è specularmente opposta.
El dibujo muestra la versión derechas. Versión izquierdas invertir.

	h=h ₁	b	l ₁	l ₂	f						CCMW CCMT CCXT	Page: Página: B179-B184
SCACR/L 0808K06 SCACR/L 1010M06	8 10	8 10	125 150	- -	8,5 10,5	FTX072507	NY7X	-	-	-	0602 . .	
SCACR/L 1212M09 SCACR/L 1414M09	12 14	12 14	150 150	- -	12,5 14,5	FTX154010	NY15X	-	-	-	09T3 . .	

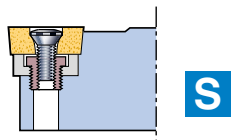


SCFC R/L

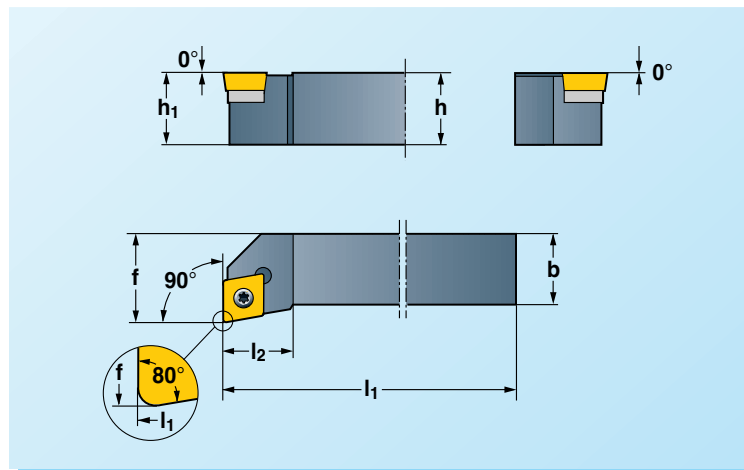
Recommandations
Raccomandazioni
Recomendaciones

Page: Pagina: Página:

B12-B14, B18



Le dessin représente un outil à droite. Pour l'outil à gauche c'est l'inverse.
Il disegno mostra l'esecuzione destra. L'esecuzione sinistra è specularmente opposta.
El dibujo muestra la versión derechas. Versión izquierdas invertir.



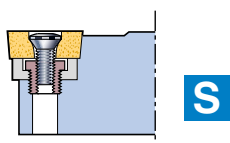
	h=h ₁	b	l ₁	l ₂	f						CCMW * CCMT CCXT	Page: Pagina: Página: B179-B184
SCFCR/L 0808D06 SCFCR/L 1010E06	8 10	8 10	60 70	10 10	10 12	FTX072507	NY7X	-	-	-	0602 ..	
SCFCR/L 1212F09 SCFCR/L 1616H09	12 16	12 16	80 100	16 16	16 20	FTX154010 FTX153512	NY15X NY15X	- UCC09	- RSM5T	- NY2.5	09T3 ..	

SCGC R/L

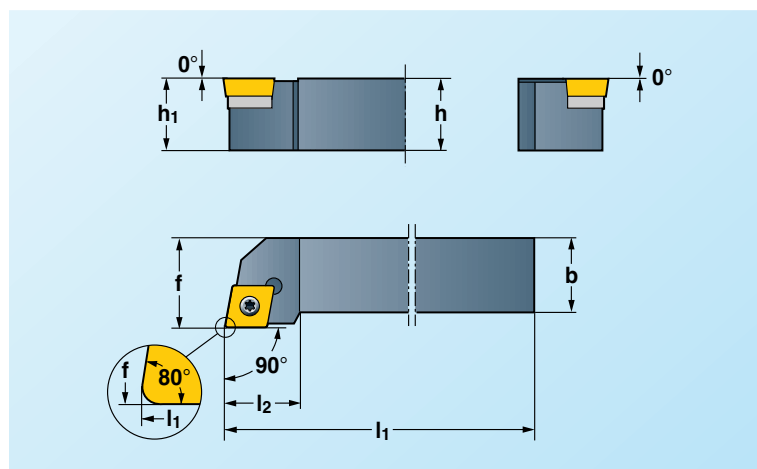
Recommandations
Raccomandazioni
Recomendaciones

Page: Pagina: Página:

B12-B14, B18



Le dessin représente un outil à droite. Pour l'outil à gauche c'est l'inverse.
Il disegno mostra l'esecuzione destra. L'esecuzione sinistra è specularmente opposta.
El dibujo muestra la versión derechas. Versión izquierdas invertir.

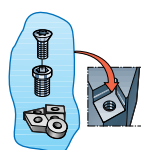


	h=h ₁	b	l ₁	l ₂	f						CCMW * CCMT CCXT	Page: Pagina: Página: B179-B184
SCGCR/L 0808D06 SCGCR/L 1010E06	8 10	8 10	60 70	10 10	10 12	FTX072507	NY7X	-	-	-	0602 ..	
SCGCR/L 1212F09 SCGCR/L 1616H09	12 16	12 16	80 100	16 16	16 20	FTX154010 FTX153512	NY15X NY15X	- UCC09	- RSM5T	- NY2.5	09T3 ..	

*
 Sélection de la géométrie de coupe, page:
Scelta della geometria di taglio, pagina:
 Selección de la geometría de corte, página:

B27-B39

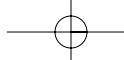
Exemple de commande:
Esempio d'ordine: **SCGCR 1616H09**
Ejemplo de pedido:



Les pièces de rechange indiquées dans les colonnes en couleur sont fournies avec chaque outil.

I ricambi mostrati nelle colonne colorate sono forniti assemblati su ogni portainsero.

Los repuestos en la zona coloreada, se suministran con la herramienta.

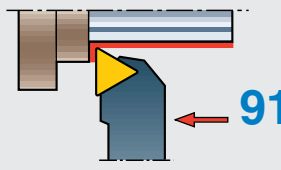
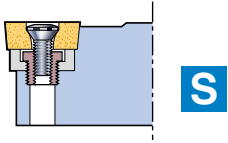
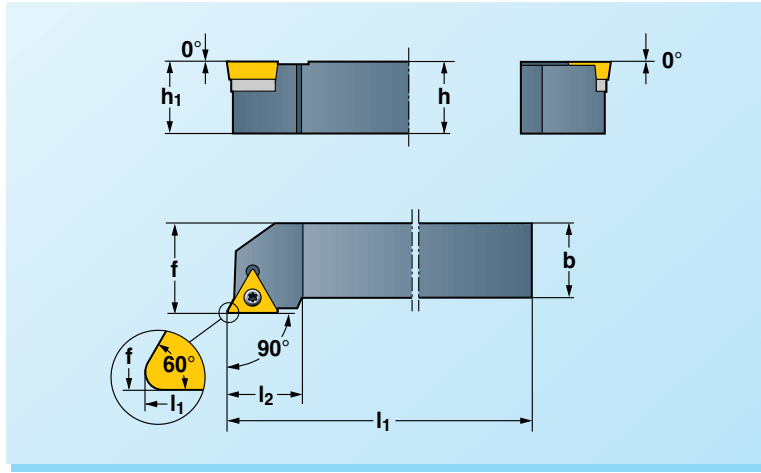


STGC R/L








Recommandations
Raccomandazioni
Recomendaciones

Page: Pagina: Página:

B12-B14, B18

B Le dessin représente un outil à droite. Pour l'outil à gauche c'est l'inverse.
Il disegno mostra l'esecuzione destra. L'esecuzione sinistra è specularmente opposta.
El dibujo muestra la versión derechas. Versión izquierdas invertir.

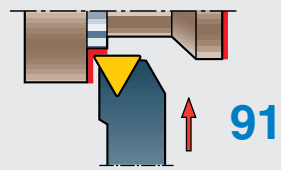
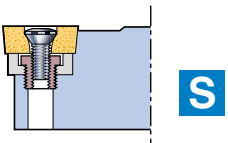
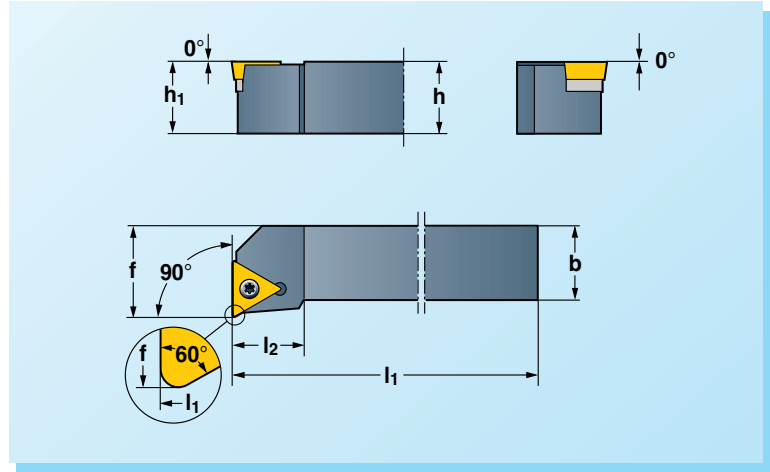
 	h=h ₁	b	l ₁	l ₂	f						TCMW * TCMT TCGT	Page: Pagina: Página: B179-B184
STGCR/L 0808D09 STGCR/L 1010E09	8 10	8 10	60 70	12 12	10 12	FTX072206	NY7X	-	-	-	0902 ..	
STGCR/L 1212F11 STGCR/L 1616H11	12 16	12 16	80 100	15 15	16 20	FTX072507	NY7X	-	-	-	1102 ..	
STGCR/L 1616H16 STGCR/L 2020K16 STGCR/L 2525M16 STGCR/L 3225P16	16 20 25 32	16 20 25 25	100 125 150 170	21 21 21 21	20 25 32 32	FTX153512	NY15X	UTC16	RSM5T	NY2.5	16T3 ..	

STFC R/L

Recommandations
Raccomandazioni
Recomendaciones

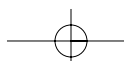
Page: Pagina: Página:

B12-B14, B18

Le dessin représente un outil à droite. Pour l'outil à gauche c'est l'inverse.
Il disegno mostra l'esecuzione destra. L'esecuzione sinistra è specularmente opposta.
El dibujo muestra la versión derechas. Versión izquierdas invertir.

 	h=h ₁	b	l ₁	l ₂	f						TCMW * TCMT TCGT	Page: Pagina: Página: B179-B184
STFCR/L 1616H16 STFCR/L 2020K16 STFCR/L 2525M16 STFCR/L 3225P16	16 20 25 32	16 20 25 25	100 125 150 170	20 20 20 20	20 25 32 32	FTX153512	NY15X	UTC16	RSM5T	NY2.5	16T3 ..	

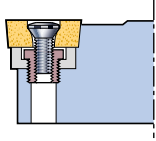
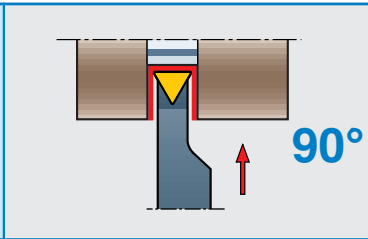


STFC R/L M

Recommandations
Raccomandazioni
Recomendaciones

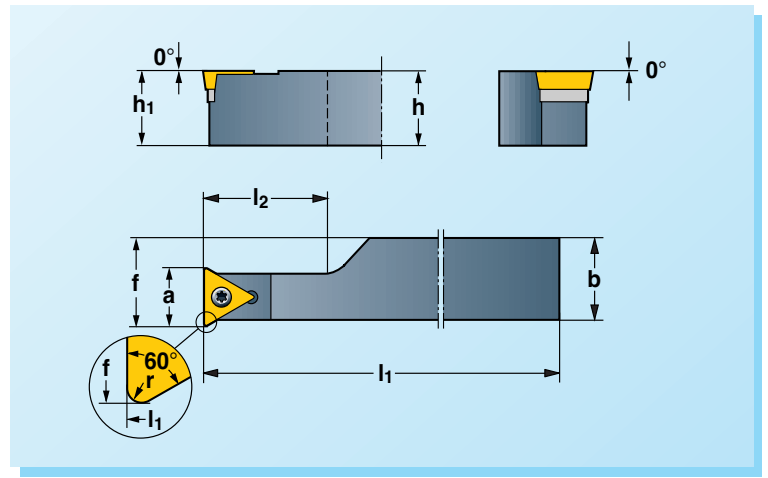
Page: Pagina: Página:

B12-B14, B18



S

Le dessin représente un outil à droite. Pour l'outil à gauche c'est l'inverse.
Il disegno mostra l'esecuzione destra. L'esecuzione sinistra è specularmente opposta.
El dibujo muestra la versión derechas. Versión izquierdas invertir.



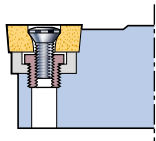
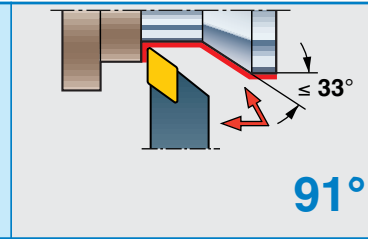
	$h=h_1$	b	l_1	l_2	f	a	r						TCMW * TCMT TCGT	Page: Pagina: Página: B179-B184
									torx					
STFCR/L 2020K11 M	20	20	125	25	20,4	10,4	0,4	FTX072507	NY7X	-	-	-	1102 . .	
STFCR/L 2525M11 M	25	25	150	25	25,4	10,4	0,4							
STFCR/L 2525M16 M	25	25	150	35	25,6	15,3	0,8	FTX153514	NY15X	UTC16	RSM508	NY 3.5	16T3 . .	
STFCR/L 3225P16 M	32	25	170	35	25,6	15,3	0,8							

SDAC R/L

Recommandations
Raccomandazioni
Recomendaciones

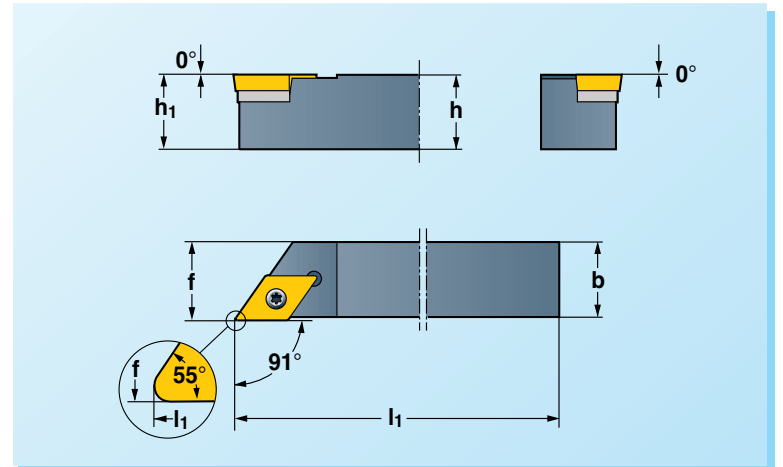
Page: Pagina: Página:

B12-B14, B18



S

Le dessin représente un outil à droite. Pour l'outil à gauche c'est l'inverse.
Il disegno mostra l'esecuzione destra. L'esecuzione sinistra è specularmente opposta.
El dibujo muestra la versión derechas. Versión izquierdas invertir.



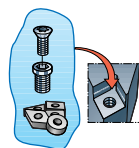
	$h=h_1$	b	l_1	l_2	f						DCMW * DCMT DCXT	Page: Pagina: Página: B179-B184
							torx					
SDACR/L 0808K07	8	8	125	-	8,5							
SDACR/L 1010M07	10	10	150	-	10,5	FTX072507	NY7X	-	-	-	0702 . .	
SDACR/L 1212M07	12	12	150	-	12,5							
SDACR/L 1414M11	14	14	150	-	14,5	FTX154010	NY15X	-	-	-	11T3 . .	

*
 Sélection de la géométrie de coupe, page:
Scelta della geometria di taglio, pagina:
 Selección de la geometría de corte, página:

B27-B39

Exemple de commande:
Esempio d'ordine:
Ejemplo de pedido:

SDACR 1414M11



Les pièces de rechange indiquées dans les colonnes en couleur sont fournies avec chaque outil.

I ricambi mostrati nelle colonne colorate sono forniti assemblati su ogni portainserito.

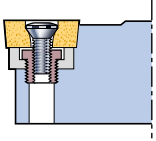
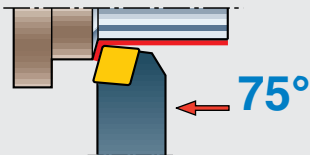
Los repuestos en la zona coloreada, se suministran con la herramienta.

SCBC R/L

Recommandations
Raccomandazioni
Recomendaciones

Page: Pagina: Página:

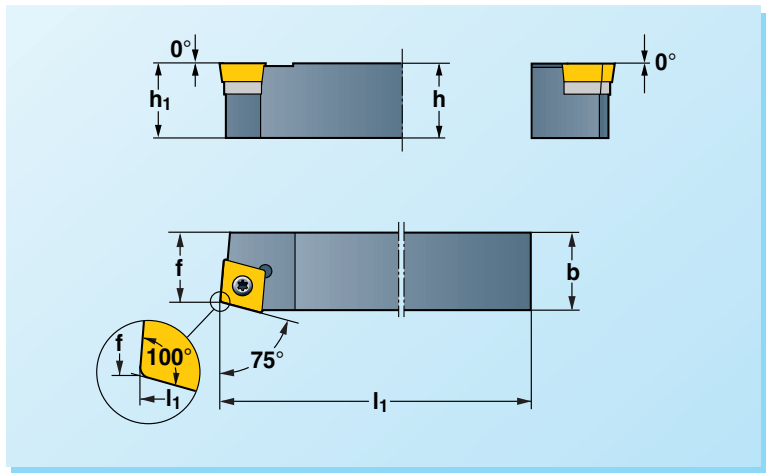
B12-B14, B18



S

Le dessin représente un outil à droite. Pour l'outil à gauche c'est l'inverse.
Il disegno mostra l'esecuzione destra. L'esecuzione sinistra è specularmente opposta.
El dibujo muestra la versión derechas. Versión izquierdas invertir.

B



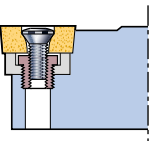
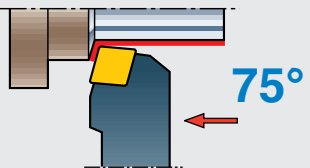
			h=h ₁	b	l ₁	l ₂	f						CCMW * CCMT CCXT 	Page: Pagina: Página: B179-B184
SCBCR/L 0808D06			8	8	60	-	7	FTX072507	torx	-	-	-	0602 . .	
SCBCR/L 1010E06			10	10	70	-	9							
SCBCR/L 1616H09			16	16	100	-	13	FTX153512	NY15X	UCC09	RSM5T	NY2.5	09T3 . .	

SCRC R/L

Recommandations
Raccomandazioni
Recomendaciones

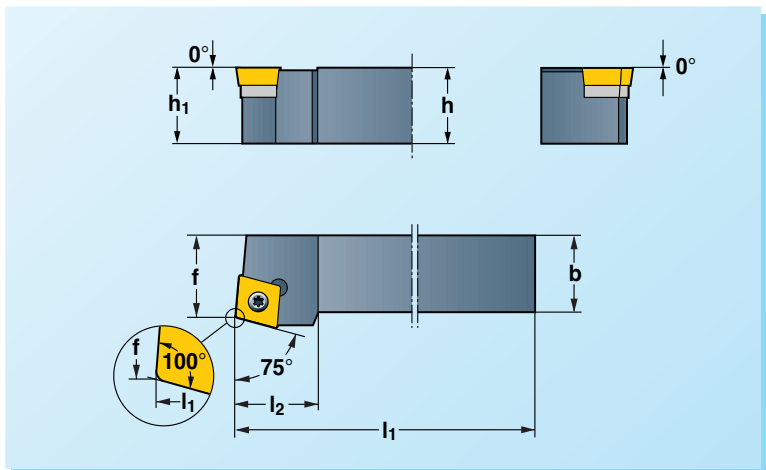
Page: Pagina: Página:









B12-B14, B18



S

Le dessin représente un outil à droite. Pour l'outil à gauche c'est l'inverse.
Il disegno mostra l'esecuzione destra. L'esecuzione sinistra è specularmente opposta.
El dibujo muestra la versión derechas. Versión izquierdas invertir.



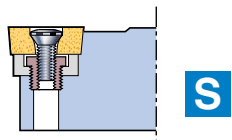
			h=h ₁	b	l ₁	l ₂	f						CCMW * CCMT CCXT 	Page: Pagina: Página: B179-B184
SCRCR/L 1212F09			12	12	80	16	13	FTX154010	NY15X	-	-	-	09T3 . .	
SCRCR/L 1616H09			16	16	100	16	17	FTX153512	NY15X	UCC09	RSM5T	NY2.5		

SSBC R/L

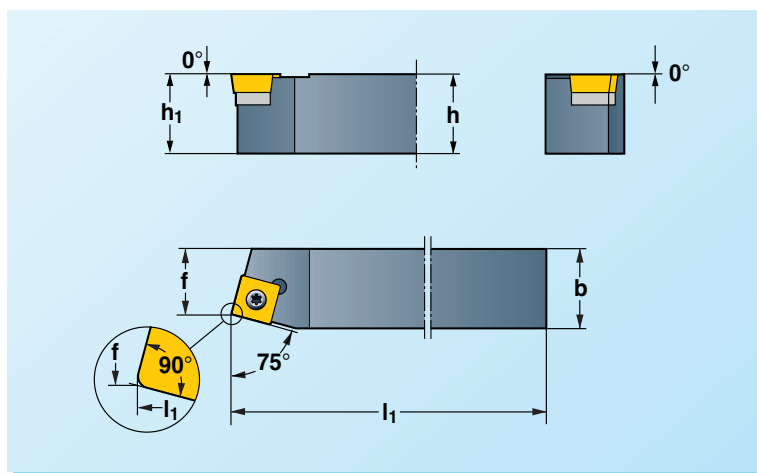
Recommandations
Raccomandazioni
Recomendaciones

Page: Pagina: Página:

B12-B14, B18



Le dessin représente un outil à droite. Pour l'outil à gauche c'est l'inverse.
Il disegno mostra l'esecuzione destra. L'esecuzione sinistra è specularmente opposta.
El dibujo muestra la versión derechas. Versión izquierdas invertir.



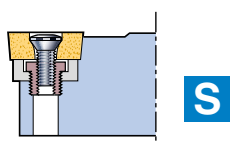
	$h=h_1$	b	l_1	l_2	f		 torx				SCMW * SCMT SCGT	Page: Pagina: Página: B179-B184
SSBCR/L 2020K12	20	20	125	-	17	FTX154512	NY15X	USC12	RSM6	NY3	1204 . .	
SSBCR/L 2525M12	25	25	150	-	22							
SSBCR/L 3225P12	32	25	170	-	22							

SSKC R/L

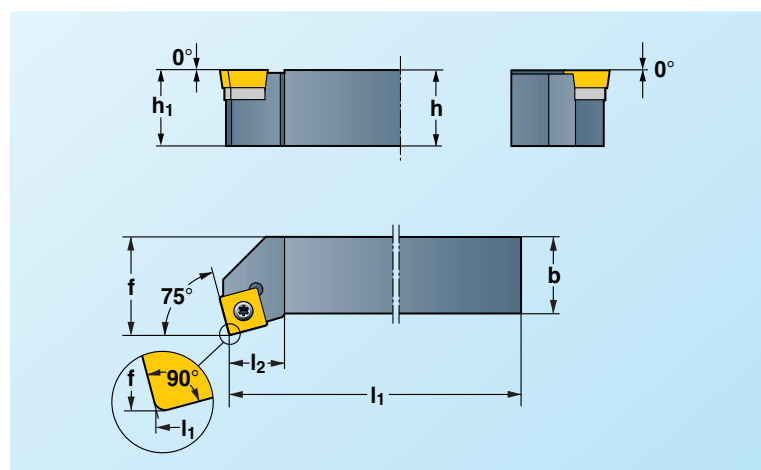
Recommandations
Raccomandazioni
Recomendaciones

Page: Pagina: Página:

B12-B14, B18



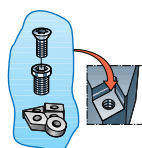
Le dessin représente un outil à droite. Pour l'outil à gauche c'est l'inverse.
Il disegno mostra l'esecuzione destra. L'esecuzione sinistra è specularmente opposta.
El dibujo muestra la versión derechas. Versión izquierdas invertir.



	$h=h_1$	b	l_1	l_2	f		 torx				SCMW * SCMT SCGT	Page: Pagina: Página: B179-B184
SSKCR/L 1616H09	16	16	100	13	20	FTX153512	NY15X	USC09	RSM5T	NY2.5	09T3 . .	
SSKCR/L 2020K12	20	20	125	16	25							
SSKCR/L 2525M12	25	25	150	18	32	FTX154512	NY15X	USC12	RSM6	NY3	1204 . .	
SSKCR/L 3225P12	32	25	170	18	32							

* Sélection de la géométrie de coupe, page: **B27-B39**
 Scelta della geometria di taglio, pagina:
 Selección de la geometría de corte, página:

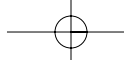
Exemple de commande:
Esempio d'ordine: **SSKCR 1616H09**
Ejemplo de pedido:



Les pièces de rechange indiquées dans les colonnes en couleur sont fournies avec chaque outil.

I ricambi mostrati nelle colonne colorate sono forniti assemblati su ogni portainserto.

Los repuestos en la zona coloreada, se suministran con la herramienta.

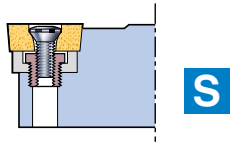


SVVB N
SVVC N

Recommandations
Raccomandazioni
Recomendaciones
Page: Pagina: Página:
B12-B14, B18

72,5°

Page: Pagina: Página: **B24 - B26**



B

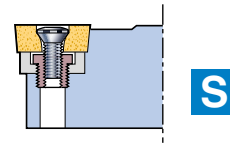
	h=h ₁	b	l ₁	l ₂	f						VBWV VCMW VBMV VCMV VCXT	Page: Pagina: Página: B179-B184
SVVCN 1212M11	12	12	150	-	6	FTX072507	torx	-	-	-	VCM_1103 . .	
SVVCN 1616M11	16	16	150	-	8							
SVVCN 2020K11	20	20	125	-	10							
SVVCN 2525M11	25	25	150	-	12,5							
SVVBN 2020K16	20	20	125	-	10	FTX153512	torx	UVB16	RSM5T	NY2.5	VBM_VCM_1604 . .	
SVVBN 2525M16	25	25	150	-	12,5							
SVVBN 3225P16	32	25	170	-	12,5							

SDNC N

Recommandations
Raccomandazioni
Recomendaciones
Page: Pagina: Página:
B12-B14, B18

62,5°

Page: Pagina: Página: **B24 - B26**



	h=h ₁	b	l ₁	l ₂	f						DCMW* DCMT DCXT	Page: Pagina: Página: B179-B184
SDNCN 0808K07	8	8	125	-	4	FTX072507	torx	-	-	-	0702 . .	
SDNCN 1010M07	10	10	150	-	5							
SDNCN 1212M07	12	12	150	-	6							
SDNCN 1414M11	14	14	150	-	7	FTX154010	torx	UDC11	RSM508	NY3.5	11T3 . .	
SDNCN 1616M11	16	16	150	-	8							
SDNCN 2020K11	20	20	125	-	10							
SDNCN 2525M11	25	25	150	-	12,5							
SDNCN 2525M15	25	25	150	-	12,5	FTX154515	torx	UDC15	RSM610	NY4.5	1504 . .	
SDNCN 3225P15	32	25	170	-	12,5							

